



Rollentürband eingebaut
Installed barrel hinge

Schüco Rollen-Klemmbänder

- Schnelle klemmbare Befestigung in Multifunktionsnut
- Keine Einschübe im Profil
- Dreidimensional verstellbar, ohne den Flügel auszuhängen

Funktion und Technik

Die gesamte Technik für die sichere Befestigung und die Feinjustierung liegt im Falz- und Flügelrahmen. Die neuen Bänder machen Fertigung und Montage komfortabler und wirtschaftlicher.

Die Höhenverstellung des Flügels kann bis zu ± 3 mm betragen. Die Horizontalverstellung des Flügelrahmens ist max. $+2/-1$ mm zum Blendrahmen. Die Verstellung des Dichtungsdruck beträgt $+0,5$ mm (Aluminium-Band) bzw. $\pm 0,5$ mm (Edelstahl-Band).

Anwendung und Konstruktion

Man sieht eine schmale, dreigeteilte Rolle und sonst nichts. Das Band verschmilzt harmonisch mit den vertikal verlaufenden Profillinien. Es ist völlig verdeckt befestigt und bildet mit den Türprofilen auch farblich eine Einheit. Für nach außen oder nach innen öffnende Türen. Eine nachträgliche Montage und Demontage der Bänder ist möglich.

Bestellhinweise:

Das Schüco Rollen-Klemmband wird komplett geliefert. Für Rollen-Klemmbänder in 3-teiliger Edelstahl-Ausführung das Höhenverstellset 239 644 gesondert bestellen.

Schüco barrel hinges

- Fast clip fixing in multi-purpose groove
- No inserts in the profile
- Adjustable in three dimensions without removing the door leaf

Function and technology

All the technology for secure fixing and for fine adjustment is contained in the rebate and leaf frame. The new hinges make fabrication easier and installation more convenient and more economical.

The height of the leaf can be adjusted by up to ± 3 mm. The distance between the leaf frame and the outer frame can be adjusted horizontally by up to $+2/-1$ mm. The gasket contact pressure can be adjusted by $+0.5$ mm (aluminium hinge) or ± 0.5 mm (stainless steel hinge).

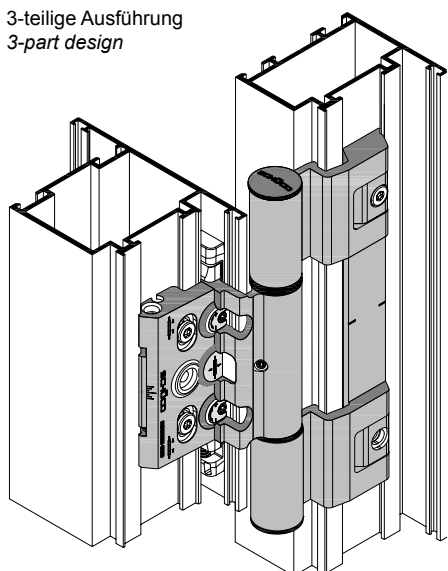
Use and construction

All that is visible is a narrow, three-part barrel. The hinge merges seamlessly into the vertical line of the profile. The hinge is completely concealed and is colour coordinated with the door profiles. For outward- and inward-opening doors. The hinges can be retrofitted or removed at a later date.

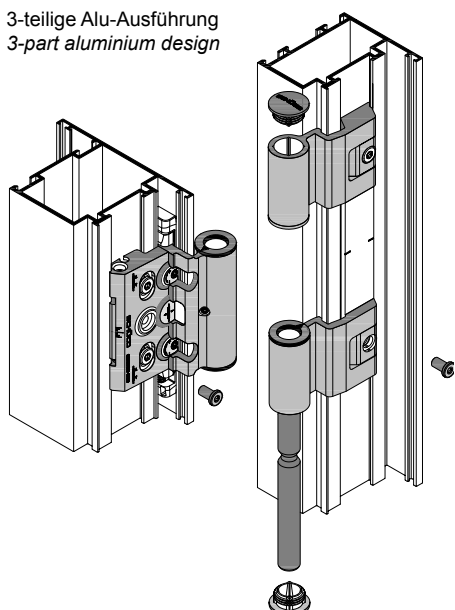
Order information:

The Schüco barrel hinge is supplied complete. For barrel hinges in 3-part stainless steel design, order the height adjustment kit 239 644 separately.

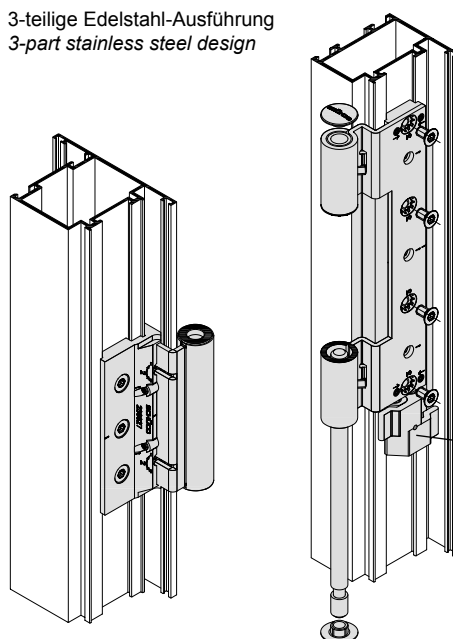
3-teilige Ausführung
3-part design



3-teilige Alu-Ausführung
3-part aluminium design



3-teilige Edelstahl-Ausführung
3-part stainless steel design



Gesondert bestellen: Höhenverstellset
Order the height adjustment kit separately

Leichte Montage durch neue Klemmtechnik
New clamping technology makes installation easier